

Sensor-LED-Außenleuchte

L 605 S

mit Bewegungsmelder

EAN 4007841 065287

Art.-Nr. 065287



LED

long life LED
50.000 h

3000 K

3000K
warm-white



infrared sensor
180°



max. 10 m



IP44



10 - 2000 lux



5 sec - 15 min



soft light start



10% basic
brightness



manual override
4h

Funktionsbeschreibung

Komfortabel. Sicher. Sparsam. Die leicht montierbare Außenleuchte L 605 S hat einen 180°-Infrarot-Sensor mit 10 m Reichweite. Der Sockel ist aus edlem Aluminium, der Glaskörper aus hochwertigem Opalglas – für eine gleichmäßige, weiche Lichtverteilung (warmweiße 3000 K, 729 lm) bei nur 11,3 W. Mit Zeit- und Dämmerungsschwelle sowie Dauerlicht- und Nachtlichtfunktion. Inkl. elegantem Softlichtstart. Passt optisch ideal zur L 620 CAM SC.

L 605 S

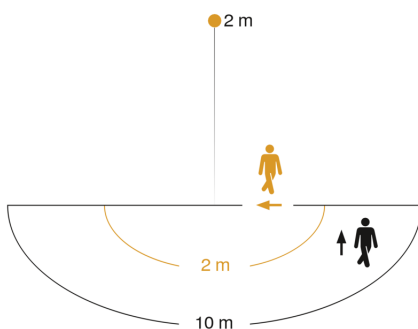
mit Bewegungsmelder
 EAN 4007841 065287
 Art.-Nr. 065287

Technische Daten

Abmessungen (L x B x H)	131 x 78 x 260 mm
Netzanschluss	220 – 240 V / 50 – 60 Hz
Sensortechnologie	Passiv Infrarot
Leistung	11,3 W
Vernetzung	Nein
Slavebetrieb einstellbar	Nein
Lichtstrom Gesamtprodukt	729 lm
Stroboskop-Effekt (SVM)	0,3 SVM
Effizienz	64,5 lm/W
Gesamtprodukt Effizienz	64,5 lm/W
Farbtemperatur	3000 K
Farbwiedergabeindex	= 82
Mit Leuchtmittel	Ja, STEINEL LED-System
Leuchtmittel	LED nicht austauschbar
Lebensdauer LED (Max. °C)	36000 Std
Lebensdauer LED L70B50 (25°)	> 36000 Std
Lebensdauer Netzteil (Max. °C)	36000 Std
Mittlere Bemessungslebensdauer Netzteil bei 25°C	> 36000 Std
Sockel	Ohne
LED Kühlsystem	Passive Thermo Control
Mit Bewegungsmelder	Ja
Erfassungswinkel	180 °
Öffnungswinkel	90 °
segmentweise Ausblendung	Nein

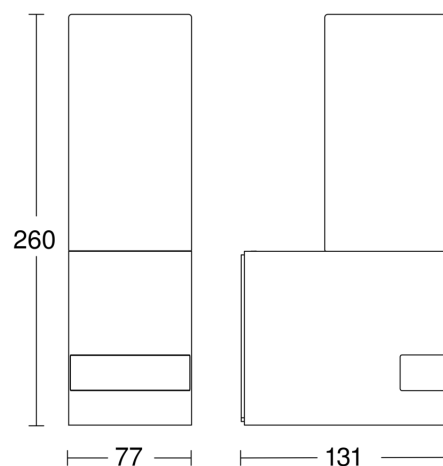
Elektronische Skalierbarkeit	Ja
Mechanische Skalierbarkeit	Nein
Reichweite Radial	r = 2 m (6 m ²)
Reichweite Tangential	r = 10 m (157 m ²)
Dauerlicht	schaltbar
Dämmerungsschalter	Ja
Dämmerungseinstellung	10 – 2000 lx
Zeiteinstellung	5 s – 15 Min.
Grundlichtfunktion	Ja
Softlichtstart	Ja
Schlagfestigkeit	IK03
Schutzart	IP44
Schutzklasse	I
Umgebungstemperatur	-10 – 40 °C
Werkstoff des Gehäuses	Aluminium
Werkstoff der Abdeckung	Glas opal
Herstellergarantie	3 Jahre
Einstellungen via	Potis
Mit Fernbedienung	Nein
Montageort	Wand
Abdeckmaterial Lieferumfang	Aufkleber
Variante	mit Bewegungsmelder
VPE1, EAN	4007841065287

Sensorerfassungsbereich



Mögliche Montagehöhe: 1,80 m – 2,00 m
 Orange: radial
 Schwarz: tangential

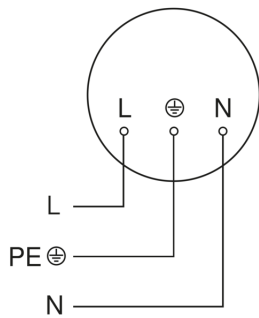
Maßzeichnung



L 605 S

mit Bewegungsmelder
EAN 4007841 065287
Art.-Nr. 065287

Schaltplan



Schaltplan

