



(D) Installationsanleitung:

Montagehöhe mindestens 2m, Abdeckung des Gongs abnehmen und Unterteil mit zwei Schrauben gem. Abbildung senkrecht montieren. A) Anschluss an Klingeltransformator 8 V ~ / 1 oder 2 A oder B) mit Batterie (1 x 9 V. 6LR61 / Block) (nicht im Lieferumfang enthalten), Nicht direkt an 230 V ~ anschließen, Es können sowohl beleuchtete (nur bei Anschluss an Klingeltrafo) als auch unbeleuchtete Klingeltaster verwendet werden. Auf ausreichende Ausgangsleistung des Klingeltransformators achten = mind. 2 A bei Betrieb mehrerer Gongs.

(GB) Installation guidelines:

Mounting height min. 2 meters. Remove cover of chime and fasten bottom part vertically with two screws according to illustration. A) Connects to bell transformer 8V ~ /1 or 2 A or B) with battery (1 x 9 V. 6LR61 / Block) (not included), Do not connect directly to 230V~, Background illuminated (only when connected to bell transformer) as well as non-illuminated bell buttons may be used, Ensure bell transformer has enough output power = min. 2 A when operating several chimes.

(F) Instructions d'installation:

Hauteur minimum de montage 2 m, Enlever le couvercle du carillon et fixer la partie inférieure en position verticale, à l'aide de deux vis comme illustré sur la figure. A) Branchement sur transformateur de sonnette 8 V ~ / 1 ou 2 A ou B) fonctionnement sur piles (1 x 9 V. 6LR61 / bloc) (pas compris dans la livraison), Ne pas brancher directement sur du 230 V ~, Possibilité d'utilisation de boutons de sonnette illuminés (uniquement si branchement sur transformateur de sonnette) ou non, Veiller à ce que le transformateur de sonnette présente une puissance de sortie suffisante = min. 2 A pour le fonctionnement de plusieurs carillons.

(NL) Installatie-instructie:

Montagehoogte minimaal 2 m, deksel van de gong verwijderen en onderkant met twee schroeven vlg. de afbeelding verticaal monteren. A) Aansluiten op een beltrafo 8 V ~ / 1 of 2 A of B) alleen met batterij (1 x 9 V. 6LR61 / blok) (niet meegeleverd). Niet direct aansluiten op 230 V ~, Er kunnen zowel verlichte als onverlichte belknoppen worden gebruikt. Let op voldoende uitgangsvermogen van de beltrafo = min. 2A bij gebruik van meerdere bellen.

(I) Istruzioni per l'installazione:

Altezza minima di montaggio 2m, Staccare la copertura del gong e montare verticalmente la parte inferiore con due viti, come rappresentato nella figura. A) Collegamento solo al trasformatore per suoneria 8 V ~ / 1 o 2 A o B) con batteria (1 x 9 V. 6LR61 / blocco) (non contenuto nel volume di consegna), Non collegare direttamente a 230 V ~, Possono essere usate sia tasti per suonerie illuminate (solo nel caso di collegamento al trasformatore per suoneria) che non illuminate. Fare attenzione a che il trasformatore per suoneria abbia una sufficiente potenza di uscita = minimo. 2 A nel caso di funzionamento di più gong.

(SLD) Navodilo za instalacijo:

Montažna višina naj bo najmanj 2 m. Pokrov gonga snemite in spodnji del z dvema vijakoma montirajte navpično v skladu s sliko. A) Priključitev na transformator za zvonec 8 V ~ / 1 ali 2 A ali B) z baterijami (4 x 1,5 V LR14/Baby) (niso vsebovane v obsegu dobave). Ne priključite direktno na 230 V ~. Uporablja se lahko tako osvetljen (samo pri priključitvi na transformator za zvonec) kot tudi neosvetljen gumb za zvonec. Skrbite za zadostno izhodno moč transformatorja za zvonec = najmanj 2 A pri obratovanju več gongov.

(HR) Upute za ugradnju:

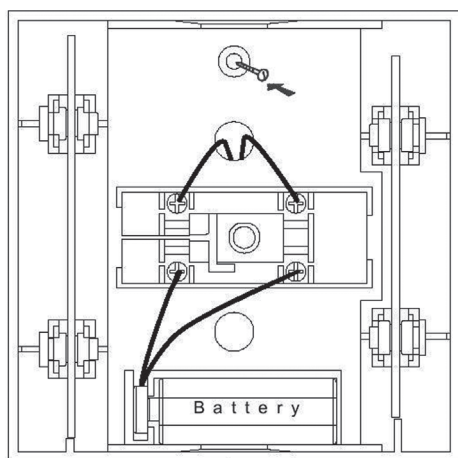
Visina montaže najmanje 2 m. Skinite pokrov zvona i donji dio montirajte okomito s dva vijka - prema slici. A) Priključite na transformator zvona 8 V ~ / 1 ili 2 A ili B) priključite s baterijom (1 x 9V 6LR61 / blok) (nije obuhvaćena opsegom isporuke). Ne priključujte direktno na 230 V~. Mogu se koristiti i osvijetljene (samo kod priključivanja na transformator zvona) i neosvijetljene tipke zvona. Pazite na dostatnu izlaznu snagu transformatora zvona, min. 2 A kod rada više zvona.

Kontakt • Contact • Contactgegevens • Contatti

Heidemann HandelsGES. mbH
Postfach 300105
D-47862 Willich
GERMANY

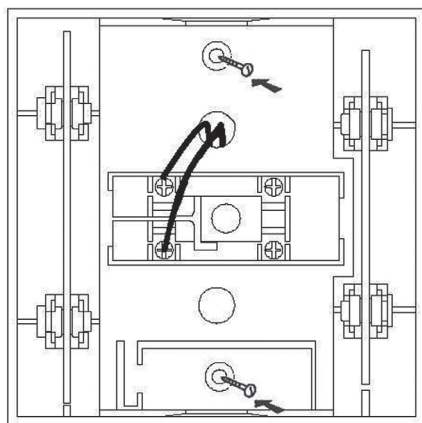
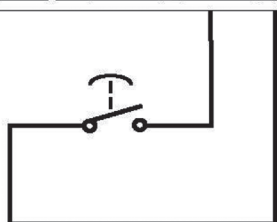
Service-Hotline Deutschland: 01805 - 812825*
Aus dem Ausland: +49 - 2154 - 81280
Email: service@heidemann-handel.de
www.heidemann-handel.de

*ecotel, 0,14 €/Min. a. d. Festnetz T-Kom, max. 0,42 €/Min a. d. Mobilfunk



B)

A)



100-240V ~



8-16V ~