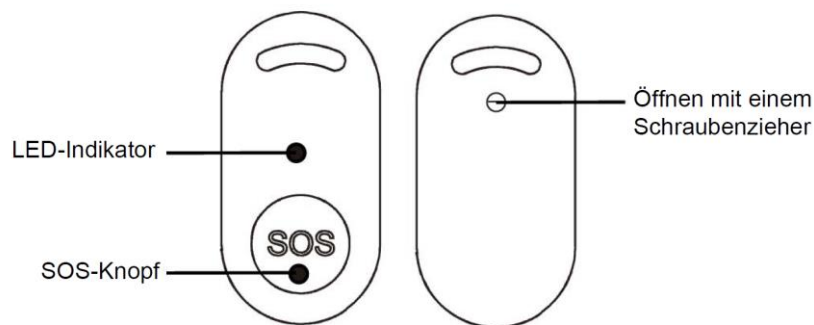
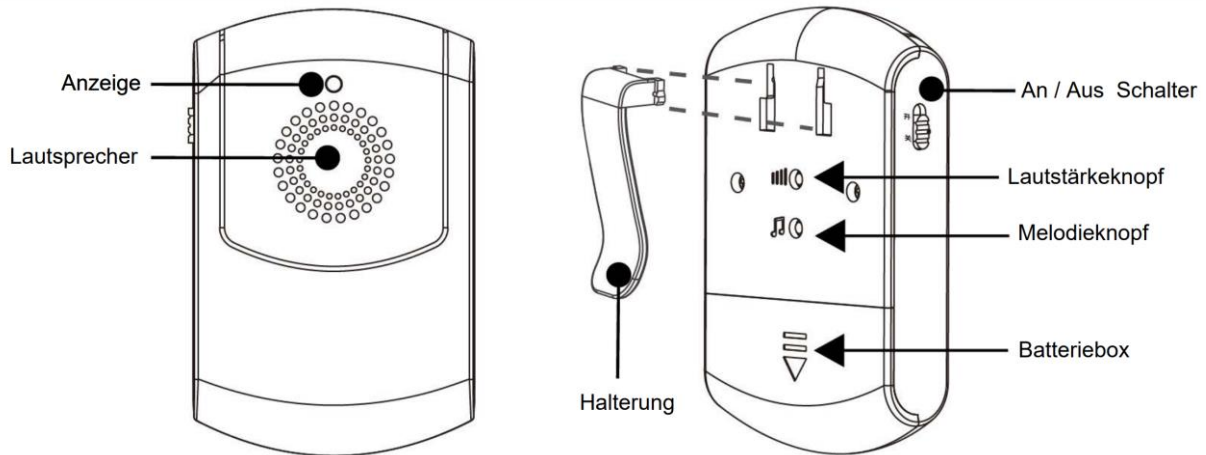


Tragbarer Funkgong mit Vibration



Bitte lesen Sie dieses Benutzerhandbuch vor der Verwendung und Installation sorgfältig durch.

Anleitung

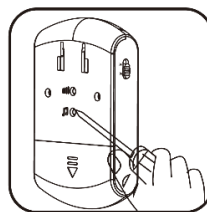


1. Lautstärkeregelung: Drücken Sie die Lautstärkeknopf am Empfänger, um zwischen **hoher** und **niedriger** Lautstärke umzuschalten.

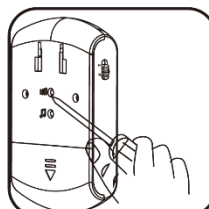
2. Klingelton einstellen: (1) Drücken Sie die Musiktaste, um Ihren Lieblingsklingelton auszuwählen, der Empfänger spielt den ausgewählten Klingelton. (2) **Bitte folgen Sie den Schritten (1) - (3) unten, um den neuen Klingelton zu synchronisieren.** Der neue Klingelton wird für den zuletzt synchronisierten Sender eingestellt. Klingelton auswählen. Lautstärkeknopf 5 Sekunden lang gedrückt halten

3. Koppeln eines Senders mit dem Empfänger:


(1) Bitte wählen Sie einen aus 57 Klingeltönen aus.



(2) Halten Sie die Lautstärkeknopf 5 Sekunden lang gedrückt, bis ein "Ding-dong" zu hören ist und die LED-Anzeige zu blinken beginnt.



(3) Betätigen Sie die Klingel / den Sender, um ein Signal an den Empfänger zu senden.



Anmerkungen:

(1) Der Kopplungsmodus wird automatisch beendet, nachdem die Kopplung abgeschlossen ist.

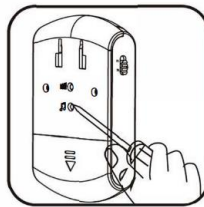
(2) Der Kopplungsmodus dauert nur 5 Sekunden.

4. Kopplung von zwei oder mehr Sendern:

Der Kopplungsmodus ist jeweils nur für einen Sender verfügbar. Bei zwei oder mehr Sendern führen Sie bitte die Schritte (1)-(3) noch einmal aus, um die Sender einzeln zu koppeln.

5. Zurücksetzen:

Drücken Sie den Melodieknopf 5 Sekunden lang, um den Empfänger auf die Standardeinstellungen zurückzusetzen. Wenn der Empfänger ein "Ding Dong" ertönen lässt und die LED blinkt, bedeutet dies, dass das Zurücksetzen erfolgreich war und die Standardeinstellungen wiederhergestellt sind: Es wird wieder die 1.



Melodieknopf 5 Sekunden gedrückt halten

Fehlersuche

Der Empfänger gibt keinen Ton von sich.

(1) Überprüfen Sie die Batterie des Senders.

(2) Der Empfänger könnte sich außerhalb der Reichweite des Senders befinden.

(3) Der Empfänger wurde möglicherweise nicht mit dem Sender gekoppelt.

2. Die Reichweite ist reduziert.

(1) Metallstrukturen können die Reichweite des Produkts reduzieren. Vermeiden Sie die Montage des Senders oder Empfängers an oder in der Nähe von Metallstrukturen.

(2) Andere Geräte können Funkstörungen verursachen, die Ihre Türklingel beeinträchtigen.

(3) Viele Wände und Decken zwischen Sender und Empfänger verringern die Reichweite.

(4) Schwache Batterien verringern die Reichweite. Ersetzen Sie sie alle 12-18 Monate.

INFORMATIONEN FÜR PRIVATE HAUSHALTE

1. Getrennte Erfassung von Altgeräten:

Elektro- und Elektronikgeräte, die zu Abfall geworden sind, werden als Altgeräte bezeichnet. Besitzer von Altgeräten haben diese einer vom unsortierten Siedlungsabfall getrennten Erfassung zuzuführen. Altgeräte gehören insbesondere nicht in den Hausmüll, sondern in spezielle Sammel- und Rückgabesysteme.

2. Batterien und Akkus sowie Lampen:

Besitzer von Altgeräten haben Altbatterien und Altakkumulatoren, die nicht vom Altgerät umschlossen sind, die zerstörungsfrei aus dem Altgerät entnommen werden können, im Regelfall vor der Abgabe an einer Erfassungsstelle vom Altgerät zu trennen. Dies gilt nicht, soweit Altgeräte einer Vorbereitung zur Wiederverwendung unter Beteiligung eines öffentlich-rechtlichen Entsorgungsträgers zugeführt werden.

3. Möglichkeiten der Rückgabe von Altgeräten:

Besitzer von Altgeräten aus privaten Haushalten können diese bei den Sammelstellen der öffentlich-rechtlichen Entsorgungsträger oder bei den von Herstellern oder Vertriebern im Sinne des ElektroG eingerichteten Rücknahmestellen unentgeltlich abgeben. Rücknahmepflichtig sind Geschäfte mit einer Verkaufsfläche von mindestens 400 m² für Elektro- und Elektronikgeräte sowie diejenigen Lebensmittelgeschäfte mit einer Gesamtverkaufsfläche von mindestens 800 m², die mehrmals pro Jahr oder dauerhaft Elektro- und Elektronikgeräte anbieten und auf dem Markt bereitstellen. Dies gilt auch bei Vertrieb unter Verwendung von Fernkommunikationsmitteln, wenn die Lager- und Versandflächen für Elektro- und Elektronikgeräte mindestens 400 m² betragen oder die gesamten Lager- und Versandflächen mindestens 800 m² betragen. Verreiber haben die Rücknahme grundsätzlich durch geeignete Rückgabemöglichkeiten in zumutbarer Entfernung zum jeweiligen Endnutzer zu gewährleisten. Die Möglichkeit der unentgeltlichen Rückgabe eines Altgerätes besteht bei rücknahmepflichtigen Vertriebern unter anderem dann, wenn ein neues gleichartiges Gerät, das im Wesentlichen die gleichen Funktionen erfüllt, an einen Endnutzer abgegeben wird.

4. Datenschutz-Hinweis:

Altgeräte enthalten häufig sensible personenbezogene Daten. Dies gilt insbesondere für Geräte der Informations- und Telekommunikationstechnik wie Computer und Smartphones. Bitte beachten Sie in Ihrem eigenen Interesse, dass für die Löschung der Daten auf den zu entsorgenden Altgeräten jeder Endnutzer selbst verantwortlich ist.

5. Bedeutung des Symbols „durchgestrichene Mülltonne“:

Das auf Elektro- und Elektronikgeräten regelmäßig abgebildete Symbol einer durchgestrichenen Mülltonne weist darauf hin, dass das jeweilige Gerät am Ende seiner Lebensdauer getrennt vom unsortierten Siedlungsabfall zu erfassen ist.



Konformität

Hiermit erklärt Metzler GmbH, dass der oben genannte Funkanlagentyp der Richtlinie 2014/53/EU entspricht. Die Konformitätserklärung ist online unter <https://metzlergmbh.de/konformitaet/wa878-ac.pdf> abrufbar.



Importeur

Metzler GmbH
Täleswiesenstr. 9
72770 Reutlingen
Deutschland
WEEE-Registrierung: WEEE DE 63539391